

**สัญลักษณ์ทางทหาร**

คำจำกัดความ : เป็นสัญลักษณ์ทางทหารอย่างหนึ่ง ประกอบด้วย **ด้วยแผนผัง, ตัวเลข, ตัวอักษร, คำย่อ, สี หรือสิ่งที่กล่าวมาแล้วผสมกัน** เพื่อแสดงถึงหน่วยทหาร - กำลัง - ที่ตั้ง - กิจกรรมใดๆ อันเกี่ยวกับกิจกรรมของทหาร

☞ **สัญลักษณ์ทางทหาร** : ควรเขียนเกี่ยวกับปฏิบัติการทางทหาร พยายามใช้เครื่องหมายที่ทราบกันดีอยู่แล้ว โดยทั่วไป**สัญลักษณ์ที่เขียนขึ้นเพื่อใช้เอง จะต้องมีความอธิบายความหมายไว้ด้วยทุกครั้ง**

- ☞ หลักนิยมในการเขียนสัญลักษณ์ทางทหารที่ดีคือ
  - ☞ ให้มีความง่าย
  - ☞ เป็นแบบเดียวกัน
  - ☞ มีความชัดเจน











☞ การใช้สัญลักษณ์ทางทหาร : ปกติจะใช้เขียนกับสิ่งต่อไปนี้-

- ☞ แผนที่สถานการณ์
- ☞ แผนที่สังเขป และแผนบริหาร
- ☞ ภาพถ่ายทางอากาศ
- ☞ แผนผังการจัดกำลัง

☞ **สัญลักษณ์ทางทหารจะไม่เกิดคุณประโยชน์เลย** หากมีรายละเอียดปลีกย่อยที่ไม่จำเป็นมาแทรกหรือยุ่งเหยิงมากเกินไป

**องค์ประกอบของสัญลักษณ์ทางทหาร**

**① สัญลักษณ์หลัก**

สัญลักษณ์	ความหมาย	สัญลักษณ์	ความหมาย
	หน่วยทหาร		ที่บังคับการ
	ที่ตรวจการณ์		ขบวนสัมภาระ
	ตำบลส่งกำลัง		ที่ตั้งทางการแพทย์
	หน่วยทหารที่คาดว่าจะตั้งขึ้น		หน่วยรบเฉพาะกิจ
	ตำบลรวบรวม		หน่วยนาวิกโยธิน

**② สัญลักษณ์ขนาดหน่วย**

สัญลักษณ์	ความหมาย	สัญลักษณ์	ความหมาย
● ●● ●●●	หมู่ ตอน หมวด	I II III	กองร้อย กองพัน กรม
X XX	กองพลน้อย กองพล	XXX XXXX	กองทัพน้อย กองทัพ

③ สัญลักษณ์เหล่า

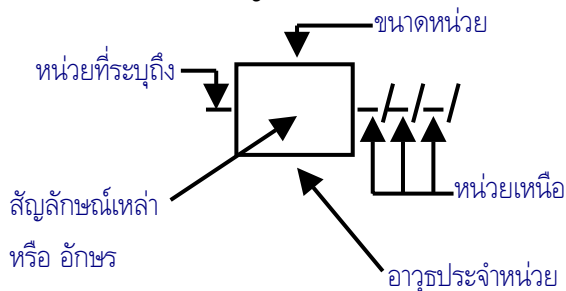
สัญลักษณ์	ความหมาย	สัญลักษณ์	ความหมาย
	อาหารราบ		อาหารช่าง
	อาหารม้า		อาหารสื่อสาร
	อาหารยานเกราะ		อาหารการแพทย์
	อาหารม้ายานเกราะ		อาหารสรรพาวุธ
	อาหารปืนใหญ่		อาหารพลักริการ
	อาหารขนส่ง		

④ ตำบลส่งกำลังและกิจกรรมอื่นๆ

สัญลักษณ์	ความหมาย	สัญลักษณ์	ความหมาย
	ตำบลรวบรวมศพ		ตำบลรวบรวมสิ่งอุปกรณ์สายทหารช่าง
	ตำบลรวบรวมเชลยศึก		ตำบลรวบรวมสิ่งอุปกรณ์สายทหารสรรพาวุธ
	ตำบลจ่ายน้ำ		ตำบลรวบรวมสิ่งอุปกรณ์สายทหารพลักริการ
	ตำบลจ่าย สป.ประเภทที่ 1		ตำบลรวบรวมสิ่งอุปกรณ์สายทหารสื่อสาร
	ตำบลจ่าย สป.ประเภทที่ 2		ตำบลส่งกำลังสายแพทย์
	ตำบลจ่าย สป.ประเภทที่ 3		โรงพยาบาล
	ตำบลจ่าย สป.ประเภทที่ 4		ตำบลจ่ายสป.ประเภทที่ 5 (อาวุธเบา)
	ตำบลจ่าย สป.ประเภทที่ 5		ตำบลจ่ายสป.ประเภทที่ 5 (ปืนใหญ่)

➡ หลักการประกอบสัญลักษณ์

☞ ฟังการประกอบสัญลักษณ์



☞ หลักทั่วไปในการประกอบสัญลักษณ์

**หน่วยที่ระบุถึง** : หน่วยเล็กที่สุดที่ต้องเขียน

**ขนาดหน่วย** : แสดงขนาดของหน่วยที่ระบุถึง

**สัญลักษณ์เหล่า/อักษร** : แสดงเหล่าของหน่วยที่ระบุถึง (ถ้าไม่มีให้ใช้อักษรย่อแทน)

**อาวุธประจำหน่วย** : สำหรับหน่วยที่มีอาวุธประจำหน่วยเท่านั้น

**หน่วยเหนือ** : หน่วยบังคับบัญชาตามลำดับของหน่วยที่ระบุถึง

☞ กรณีที่หน่วยเหนือไม่เป็นไปตามลำดับชั้นของหน่วยที่ระบุถึง : ให้เขียนสัญลักษณ์ "ขนาดหน่วย" ไว้ส่วนบนของ "ตัวเลขหน่วย" นั้นด้วย

☞ กรณีที่ต้องเขียนหน่วยหนึ่งหน่วยใดเพียงหน่วยเดียวโดยไม่ต้องเขียนหน่วยเหนือ : ให้เขียนหน่วยนั้นไว้ "ทางขวา" ของสัญลักษณ์หน่วยทหาร

➡ ตัวอย่างสัญลักษณ์ทางทหาร

① สัญลักษณ์อาวุธ

สัญลักษณ์	ความหมาย	สัญลักษณ์	ความหมาย
	ปืนเล็ก หรือ ปืนกล	4	เครื่องยิงลูกระเบิด 4 กระบอก
	ปืนไร้แรงสะท้อนถอยหลัง	4	ปืนไร้แรงสะท้อนถอยหลัง 4 กระบอก
	ปืนใหญ่ต่อสู้อากาศยาน	4	ปืนใหญ่ 4 กระบอก
	ปืนใหญ่	4	ปืนใหญ่ต่อสู้อากาศยาน 4 กระบอก
	อาวุธกระสุนวิถีโค้ง (เขียนไว้ที่ส่วนท้ายอาวุธ)		เครื่องยิงลูกระเบิดขนาด 60 มม.
	อาวุธต่อสู้รถถัง (เขียนไว้ที่ส่วนท้ายอาวุธ)		เครื่องยิงลูกระเบิดขนาด 81 มม.
	รถสายพานลำเลียงพล ขนาดเบา, กลาง, หนัก		เครื่องยิงลูกระเบิดขนาด 4.2 นิ้ว
	รถถัง ขนาดเบา - กลาง - หนัก		ปืนไร้แรงสะท้อนถอยหลังขนาด 75 มม.

② สัญลักษณ์หน่วยทหาร

สัญลักษณ์	ความหมาย	สัญลักษณ์	ความหมาย
	กองพลทหารราบที่ 1	19	กรมทหารราบที่ 19 กองพลทหารราบที่ 9
	กองพลทหารราบที่ 9		กรมทหารราบที่ 7
3  ทภ.2	กองพลทหารราบที่ 3 กองทัพภาคที่ 2	7	กรมทหารราบที่ 7 กองพลทหารราบที่ 4
บก.	กองร้อยกองบัญชาการ กองพลทหารราบที่ 9	บก.	กองร้อยกองบังคับการ กรมทหารราบที่ 21
	กองพันทหารสารวัตร กองพลทหารราบที่ 9	อว.	หมู่อาวุธ หมวดระวังป้องกัน กองร้อยกองบังคับการ กรมทหารราบที่ 7
	กองทหารสื่อสาร กองพลทหารราบที่ 9	1	หมู่ พล.ที่ 1 มว.รบ. ร้อย.บก.กรม ร. 19
	กองลาดตระเวน กองพลทหารราบที่ 9		กองพันทหารราบที่ 1
สท.	มว.สทกรรม ร้อย.บก.พล.ร.9		ขบวนสัมภาระ กองพันทหารปืนใหญ่ที่ 5

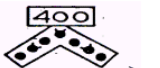
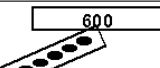

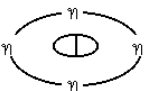
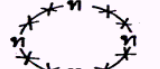
③ สัญลักษณ์ที่ตั้งกิจการ

สัญลักษณ์	ความหมาย	สัญลักษณ์	ความหมาย
1  2	ตำบลจ่ายสิ่งอุปกรณ์ประเภทที่ 1 กองร้อยอาวุธเบาที่ 1 กองพันทหารราบที่ 2	 2	ตำบลจ่ายสิ่งอุปกรณ์ประเภทที่ 3 กรมทหารราบที่ 2
2  3	ตำบลจ่ายสิ่งอุปกรณ์ประเภทที่ 1 กองพันทหารราบที่ 2 กรมทหารราบที่ 3	 5	ขบวนสัมภาระ กองพันทหารปืนใหญ่ ที่ 5
 4	ตำบลจ่ายสิ่งอุปกรณ์ประเภทที่ 1 กรมทหารราบที่ 4	 1	ตำบลจ่ายสิ่งอุปกรณ์ประเภทที่ 3 กองพลที่ 1
 1	ตำบลจ่ายสิ่งอุปกรณ์ประเภทที่ 1 กองพลทหารราบที่ 1	 4	ตำบลจ่ายสิ่งอุปกรณ์ประเภทที่ 6 กองพันทหารปืนใหญ่ที่ 4
 2	ตำบลส่งกำลังสิ่งอุปกรณ์ประเภทที่ 1 กองทัพบกที่ 2	 3	ตำบลจ่ายสิ่งอุปกรณ์ประเภทที่ 6 กรมทหารราบที่ 3
 1	ตำบลจ่ายสิ่งอุปกรณ์ประเภทที่ 2 กองพลที่ 1	 5	สำนักงานกระสุน กองพลที่ 6
 2	ตำบลส่งกำลังสิ่งอุปกรณ์ประเภทที่ 2 กองทัพบกที่ 2	 3	ตำบลจ่ายสิ่งอุปกรณ์ประเภทที่ 4 กองพลที่ 3
 1	ตำบลจ่ายสิ่งอุปกรณ์ประเภทที่ 3 กองพันที่ 1	 2	ตำบลส่งกำลังสิ่งอุปกรณ์สายแพทย์ กองทัพบกที่ 2

④ สัญลักษณ์ป้อมสนาม

สัญลักษณ์	ความหมาย
	หลุมบुकคด หรือ ที่ตั้งยิง
	ที่ตั้ง ปก.เบา 2 กระบอก
	ที่ตั้งยิง ปก. ขนาด .50 นิ้ว 4 กระบอก
	สามหลุมบुकคด สำหรับ 2 คน
	คูติดต่อก
	คูติดต่อกมีช่องยิง


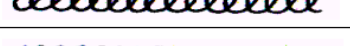
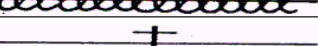

⑤ สัญลักษณ์สนามทุ่นระเบิด

สัญลักษณ์	ความหมาย
	สนามทุ่นระเบิด ผสมทุ่นระเบิดดักรถถัง และทุ่นระเบิดสังหาร จำนวน 400 ลูก
	สนามทุ่นระเบิดดักรถถัง จำนวน 600 ทุ่น
	สนามทุ่นระเบิดดักรถถังไม่มีรั้วกันเขต
	สนามทุ่นระเบิด ไม่ทราบชนิด ไม่มีรั้วกันเขต
	สนามทุ่นระเบิดดวงมีรั้วกันเขต

⑥ สัญลักษณ์ทุ่นระเบิด

สัญลักษณ์	ความหมาย
①	ทุ่นระเบิด ไม่ทราบชนิด
	ทุ่นระเบิดสังหาร (เมื่อถูกแล้วทำให้ไร้สมรรถภาพ)
	ทุ่นระเบิดดักรถถัง
	ทุ่นระเบิดดักรถถังแบบกับระเบิด
	ทุ่นระเบิดดักรถถังแบบ 2 ทุ่น
	ทุ่นระเบิดดักรถถังแบบ 2 ทุ่น และกับระเบิด
	กับระเบิด
	ทุ่นระเบิดสังหารโยงต่อลวดสะตุ
	แนวทุ่นระเบิดดักรถถัง
	แนวทุ่นระเบิดสังหาร
	แนวทุ่นระเบิดดักรถถัง ผสมทุ่นระเบิดสังหาร
	ชุดกลุ่มทุ่นระเบิด

⑦ สัญลักษณ์เครื่องกีดขวาง

สัญลักษณ์	ความหมาย
	เครื่องกีดขวางจตุรมุข ฟันม่ังการ และอื่นๆ ที่คล้ายกัน ติดอยู่กับที่
	กำแพงดักรถถัง หรือมุดิน
	ลวดไม่จำกัดแบบ
	รั้วลวดหนามชั้นเดียว
	รั้วลวดหนาม 2 ชั้น
	รั้วลวดหนามกระโจม
	รั้วลวดหนามกระโจมต่ำ
	รั้วลวดหนามกระโจมสูง
	ลวดหีบเพลงชั้นเดียว
	ลวดหีบเพลง 2 ชั้น
	ลวดสะตุ

ชื่อเพิ่ม: 9\_สัญลักษณ์ทางทหาร  
ไดเรกทอรี: E:\A7\_คู่มือการปฏิบัติงานด้านการข่าวในสนาม\0\_ส่งโรงพิมพ์  
แม่แบบ: C:\Program Files\Microsoft Office\Templates\Normal.dot  
ชื่อเรื่อง: สัญลักษณ์ทางทหาร  
เรื่อง:  
ผู้แต่ง: ร.ท.วีระ ชาญกระโทก  
คำสำคัญ:  
ข้อคิดเห็น:  
วันที่สร้าง: 9/8/04 10:30  
เปลี่ยนหมายเลข: 42  
บันทึกล่าสุดที่: 19/8/04 14:45  
บันทึกล่าสุดโดย: Suvit  
เวลาการแก้ไขทั้งหมด: 74 นาที  
พิมพ์ครั้งสุดท้ายที่: 19/8/04 14:45  
เป็นงานพิมพ์ที่เสร็จสิ้นขึ้นสุดท้าย  
จำนวนหน้า: 5  
จำนวนคำ: 260 (ประมาณ)  
จำนวนอักขระ: 1,483 (ประมาณ)